

SÄLE-, PANEELI- JA LAATTAKATOT

METALLIKATOT

INLOOK-sälekatot

Sälekatto antaa linjakkaan ilmeen julkisten tilojen sisustamiseen. Sälekattoja käytetään esimerkiksi virastojen, liikehuoneistojen, opetus- ja hoitolaitosten sekä asema- ja terminaalitilojen sisäkattoina.

Ilmava ja helppo puhdistaa

Metallisäleet asennetaan yläpohjasta ripustetun hammaskiskokoolauksen varaan. Sälekatto on ilmava säleiden väliin jäävän avoraon ansiosta. Näin huonetilan koko ilmamäärä on käytettävissä. Katto on helppo avata huoltotöitä varten ja sen puhdistus on vaivatonta.

Runsas valikoima

Alumiinista valmistettujen säleiden mitta- ja muotovalikoima on runsas. Sileät tai rei'itetyt säleet voidaan polttomaalata RAL-värikartan sävyihin. Tarvittaessa toimitetaan myös teräksestä valmistettuja säleitä. Yksilölliset sovellukset ovat mahdollisia.



INLOOK-paneeli- ja laattakatot

Sekä paneeli- että laattakatto on rakenteeltaan suljettu sisäkatto tiloihin, joissa vaaditaan erityistä puhtautta. Niiden tasapintainen ulkonäkö sopii erinomaisesti avariien tilojen sisustuksiin. Piiloon jäävä yläpohja ja sinne sijoitettu talotekniikka voidaan jättää ilman pintakäsittelyä. Molemmat kattotyypit soveltuvat myös kosteisiin tiloihin.

Useita vaihtoehtoja

Paneelit ja kattolaatat valmistetaan yleensä alumiinista sileinä tai rei'itettyinä. Tarvittaessa niihin voidaan lisätä akustinen huopa ja tiivisteet. Polyesteripinnoitteisten paneelien ja laattojen perusväri on valkoinen, mutta ne voidaan toimittaa maalattuina myös muihin RAL-värikartan sävyihin. Saatavana on myös korkeakiiltoisia kromi- ja kultasävyjä.

Asennus

K- ja KUP-paneelit asennetaan säädettävien ripustimien kannattamiin hammaskiskoihin. KT-laattakattojen kannatinjärjestelmänä käytetään T-listaa.

KUP-paneeleilla aikaansaadaan suljettu urallinen kattopinta. Tyypillisiä käyttökohteita ovat suuret aulat, salit, luokkahuoneet ja yleisötilat; soveltuu myös ulkokäyttöön.



Tasapintaiset K-paneelit muodostavat kevyen ja umpinaisen sisäkaton julkisissa tiloissa, hoitolaitoksissa, keittiöissä ja saniteettitiloissa.

KT-laattakatto on nopea asentaa ja helppo avata. Se soveltuu hyvin talotekniikka-asennukset peittäviin käytäväkattoihin. Laatat valmistetaan sileästä tai rei'itetystä alumiininauhasta tai teräslevystä.

INLOOK®



Inlook Oy

Sahaajankatu 1
00880 Helsinki
Puhelin 020 7589 200
Faksi (09) 780 980

Inlook Tampere

Nuutisarankatu 22
33900 Tampere
Puhelin (03) 265 4554
Faksi (03) 265 4553

Inlook Turku

Kairiskulmantie 10
20760 Piispanristi
Puhelin (02) 2424 933
Faksi (03) 2424 934

Inlook Kuopio

Teräskatu 8
70150 Kuopio
Puhelin (017) 263 4306
Faksi (017) 263 1003

Sisärakenne Kukkola Oy

Pilliläntie 4
90460 Oulunsalo
Puhelin 020 7589 200
Faksi (08) 5211 579

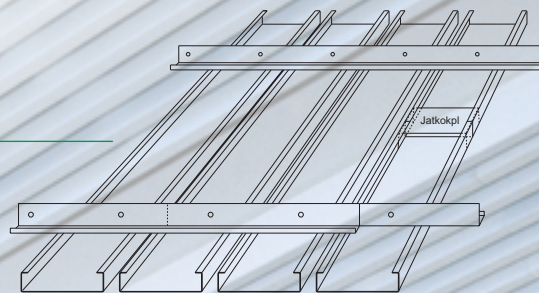
Inlook Eesti OÜ, Tallinna

ZAO Inlook, Pietari

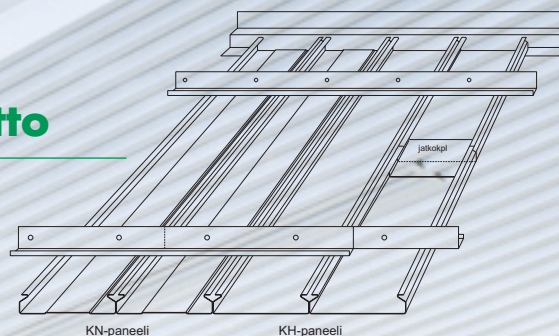
OOO Inlook Construction,
Moskova

info@inlook.fi
www.inlook.fi

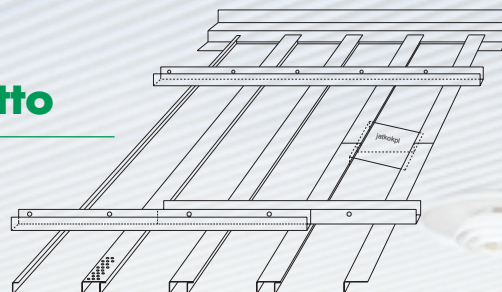
Sälekatto



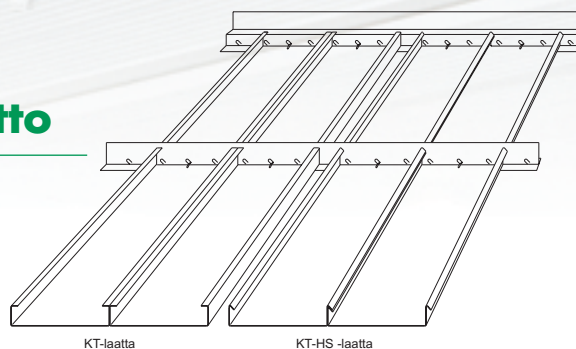
K-paneelikatto



KUP-paneelikatto



KT-laattakatto



Tuotteiden mitoitus- ja asennusohjeita on INLOOK-tuoteluettelossa kohdissa: "Metallikatot" - "Sälekatot" ja "Paneelikatot" sekä internet-sivuillamme www.inlook.fi valikossa: "Tuoteluettelo".

Toimitusohjelmamme kattaa kaikkien johtavien sisäkattovalmistajien tuotteet.

Inlook Oy varaa itselleen oikeuden erikseen ilmoittamatta muuttaa tässä esitteessä annettuja tietoja. Inlook Oy ei vastaa esitteessä mahdollisesti olevista virheistä eikä niistä välillisesti aiheutuneista vahingoista.